

Guía de referencia rápida de administración

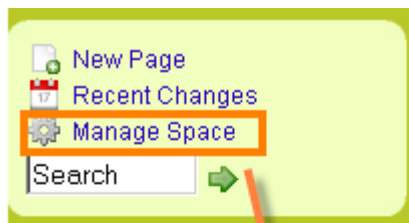
Principales funciones del administrador de Wikispaces.

- Entrar en el administrador seleccionando **Manage Space**. Después de habernos identificado como miembros de Wikispaces, de lo contrario no tendremos acceso a todas funciones

- **Gestión de páginas**

All: Desde esta opción podemos ver todas las páginas que se hayan creado, des **orphaned**, las páginas que no están enlazadas desde ningún sitio.

Si somos administradores del wiki podremos : Imprimir, bloquear, borrar, renombrar o redirigir la página.



Content



Files



Templates



Tags

Page List

all

orphaned

wanted

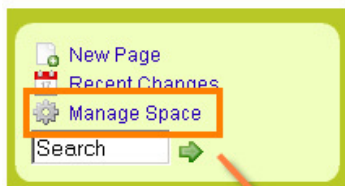
[Back to Manage Space](#)

Page Name ▾	Latest Edit	Revisions	Locked	Redirects To	Actions
Actividad	Apr 24, 2007 1:17 am	1		Redirects to Actividades	Actions ▾ print
Actividades	Nov 3, 2007 8:51 pm	42			lock
Actividades Web	May 28, 2008 10:12 pm	21			delete
activities	Nov 5, 2007 8:00	1			rename redirect

Gestión de archivos

Nos permite:

- Ver los archivos que hemos alojado en el wiki.
- Subir archivos alojados en nuestro disco duro a través del botón **Upload Files**.
Dependiendo de el tipo de cuenta: gratuita, para profesores o de pago, tendremos mayor o menor espacio de alojamiento y posibilidades de subir archivos de más o menos peso.
- Si somos los organizadores del wiki también podremos borrar archivos o renombrarlos.
- Los archivos se ordenan alfabéticamente y no es posible organizarlos en carpetas.



Content



Upload Files

Choose files to upload to the wiki space. Select multiple files by holding down **Ctrl** and clicking on them. Each file must be smaller than **20 MB**. If this upload tool isn't working for you, [click here to use our single file upload tool.](#)

[Need bigger files? Upload 50MB files](#) on our premium plan.



Subir archivos alojados en el ordenador

File List

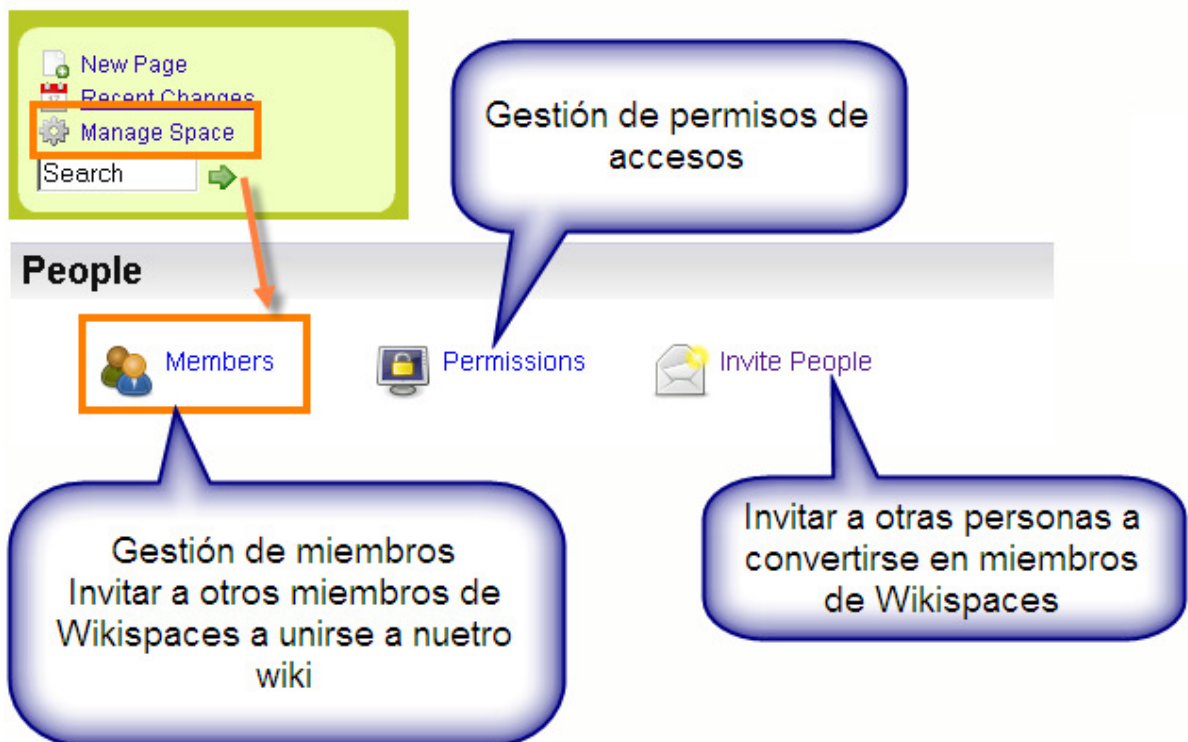
File	Name	Type	Versions	Date	Size	Uploaded By	Actions
	06-19_dias_y_500_noches.mp3 MP3 Audio File		1	Nov 11, 2007		...	Actions
	501590.jpg JPEG Image		1	Apr 22, 2007		...	rename delete

Renombrar y borrar archivos

Administración de usuarios (People)

Members:

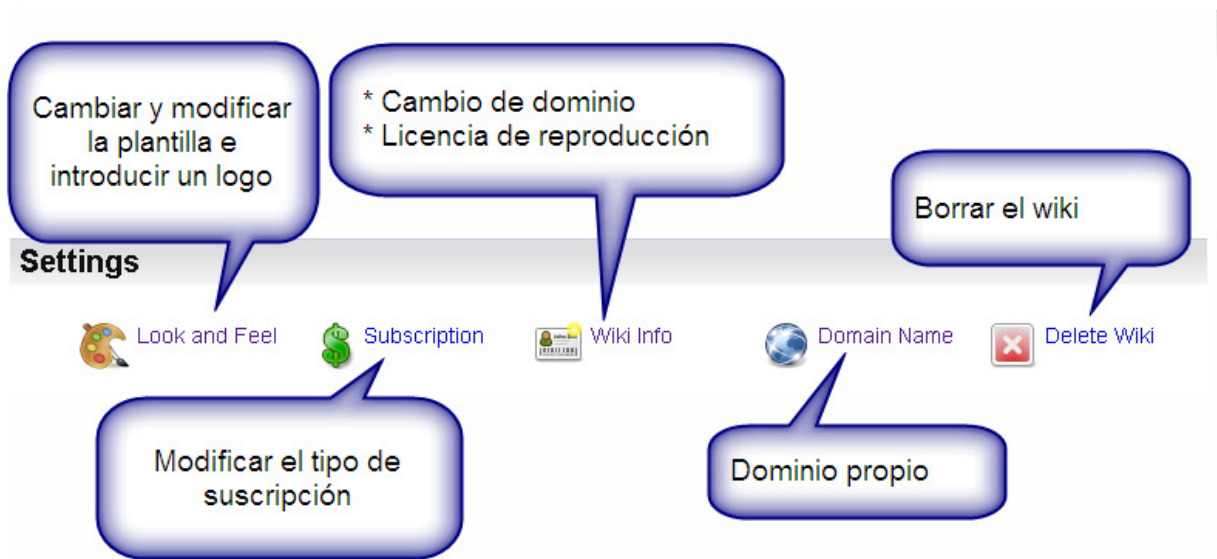
- Ver todos los miembros del wiki y su estatus de miembros o de organizadores.
- Los organizadores puede cambiar el rol de los miembros e incluso darles de baja.
- Existe la opción de invitar a otros miembros de wikispaces a unirse al wiki.



Permissions

- Nos permite determinar los permisos de acceso al wiki, en la versión gratuita solo es posible seleccionar entre público y protegido.
 - **Público:** Cualquiera puede leer y modificar los contenidos.
 - **Protegido:** Cualquiera puede ver el contenido, pero solo los miembros pueden modificarlo.

Configuración



Los *widgets* de Wikispaces

Wikispaces incluye una serie de utilidades que pueden resultar de gran utilidad a la hora de gestionar el wiki y que están accesibles desde la barra de herramientas a través del botón 